

# Hadbjerg Vandværk I/S

CVR nr. 15466030

---

## Årsrapport

for året

**1. januar til 31. december 2024**

---

med

## BALANCE

**Pr. 31. december 2024**

---

Kontorhjælpen's Vandværksadministration er medlem af:  
Vandværkernes RegnskabsPartner [www.vrpn.dk](http://www.vrpn.dk)  
Danske Vandværker [www.danskevv.dk](http://www.danskevv.dk) (FVD)



# INDHOLDSFORTEGNELSE

## Side

Administrators erklæring	1
Selskabsoplysninger	2
Bestyrelsespåtegning	3
Anvendt Regnskabspraksis	4, 5 & 6
Revisorpåtegning, intern revisor	7
Resultatopgørelse	8
Balance pr. 31. december	9
Noter til regnskabet	10, 11, 12 & 13

# Administrators erklæring

Vi har i 2024 stået for de bogholderimæssige registreringer og løbende afstemninger mv. af konto.

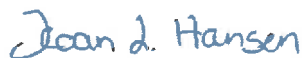
Vi har bistået bestyrelsen i udarbejdelse af årsrapporten for 2024, på grundlag af det af os førte bogholderi for 2024.

Årsrapporten samt nøjagtigheden af de oplysninger, der er anvendt til opstillingen er således bestyrelsens ansvar.

Vi har ikke udført revision.

Roslev den 17. februar 2025

***Kontorhjælpen's Vandværksadministration***



Joan Lindbjerg Hansen

# Selskabsoplysninger

<b>Vandværket:</b>	Hadbjerg Vandværk I/S Vestergårdsvej 7 8370 Hadsten
Bankforbindelser:	Nordea Sparekassen Kronjylland
Telefon:	25563586
Hjemmeside:	<a href="http://www.hadbjergvand.dk">www.hadbjergvand.dk</a>
E-mail:	<a href="mailto:hadbjergvand@hadbjergvand.dk">hadbjergvand@hadbjergvand.dk</a>
CVR nr.:	15466030
Stiftet:	1937
Hjemsted:	Hadbjerg
Regnskabsår:	1. Januar - 31 December
<b>Bestyrelse:</b>	Formand Kasserer Bestyrelsesmedlem Bestyrelsesmedlem Bestyrelsesmedlem
	Jesper Brøgger Martin Gamtofte Bjarne Larsen Ole Bjørslev Nielsen Poul Kragh

# Bestyrelsespåtegning

Undertegnede bestyrelse har dags dato aflagt årsrapport for 2024 for Hadbjerg Vandværk I/S.

Årsrapporten er aflagt i overensstemmelse med årsregnskabsloven samt vandværkets vedtægter

Det er vores opfattelse, at årsrapporten giver et retvisende billede af vandværkets aktiver, passiver og finansielle stilling pr. 31. december 2024 samt af resultatet for regnskabsåret 1. januar - 31. december 2024.

Ingen af vandværkets aktiver er pantsat eller behæftet med ejendomsforhold udover de i årsregnskabet anførte, og der påhviler ikke vandværket eventualforpligtelse som ikke fremgår af regnskabet.

Bestyrelsen indstiller hermed årsrapporten til generalforsamlingens godkendelse.

## Begivenheder efter regnskabsårets afslutning


Der er efter regnskabsårets afslutning ikke indtruffet begivenheder, som væsentlig vil kunne påvirke vandværkets finansielle stilling


Hadbjerg den. 22/2-2025

I bestyrelsen

  
Jesper Brøgger  
Formand

  
Martin Gamtofte  
Kasserer

  
Bjarne Larsen  
Bestyrelsesmedlem

  
Ole Bjørslev Nielsen  
Bestyrelsesmedlem

  
Poul Kragh  
Bestyrelsesmedlem

Årsregnskabet fremlagt og godkendt på vandværkets ordinære generalforsamling den  
                     2025

Dirigent

# Anvendt regnskabspraksis

Årsrapporten for Hadbjerg Vandværk er aflagt i overensstemmelse med årsregnskabslovens bestemmelser for klasse A samt vandværkets vedtægter.

Formålet med årsrapporten er at give et retvisende billede af vandværkets aktiviteter for regnskabsperioden, og vise, om de budgetterede og hos medlemmerne opkrævede beløb er tilstrækkelige.

Anvendt regnskabspraksis er uændret i forhold til tidligere år.

## Resultatopgørelsen

### Opstillingsform

Resultatopgørelsen er opstillet, så denne bedst viser vandværkets aktiviteter i det forløbne regnskabsår.

I resultatopgørelsen indgår budgettal for regnskabsåret. Budget er udelukkende medtaget til orientering og for at vise sammenhængen mellem de budgetterede og de realiserede tal.

### Nettoomsætning

Nettoomsætning fra vandsalg m.v. indregnes i resultatopgørelsen, hvis levering og risikoovergang har fundet sted i løbet af regnskabsåret. Nettoomsætningen indregnes eksklusiv moms og afgifter.

Vandværket er underlagt det generelle "hvile i sig selv"-princip, hvorfor der årligt opgøres en over- eller underdækning. Denne beregnes som årets indtægter fratrukket årets omkostninger. En eventuel overdækning anføres som en negativ indtægt ("der er opkrævet for meget"), mens en eventuel underdækning anføres som et tillæg til indtægterne ("der er opkrævet for lidt").

### Produktionsomkostninger

Produktionsomkostninger omfatter alle regnskabsårets omkostninger, der kan henføres til vandværkets indvinding af vand, herunder også personaleomkostninger, køretøjer og maskinpark, samt vedligeholdelse af og afskrivning på anlæg.

### Distributionsomkostninger

Distributionsomkostninger omfatter alle regnskabsårets omkostninger, der kan henføres til vandværkets distribution af vand, herunder også personaleomkostninger samt vedligeholdelse af og afskrivning på anlæg.

### Administrationsomkostninger

Administrationsomkostninger omfatter alle regnskabsårets omkostninger til administration og ledelse.

### Andre driftsindtægter og omkostninger

Andre driftsindtægter og -omkostninger omfatter regnskabsposter af sekundær karakter i forhold til vandværkets primære aktivitet, herunder eksempelvis udleje af jord eller antenneplads.

## Finansielle poster

Side 5

Finansielle indtægter og omkostninger indregnes i resultatopgørelsen med de beløb, der vedrører regnskabsperioden.

Finansielle indtægter består bl.a. af renter af bankindeståender samt renteindtægter og kursgevinster på obligationer.

Finansielle omkostninger består af regnskabsperiodens rentekomkostninger og bidrag vedrørende prioritetsgæld, amortiserede kurstab og låneomkostninger fra optagelse af lån.

## Balancen

### Materielle anlægsaktiver.

Vandværkets materielle anlægsaktiver værdiansættes til kostpris med fradrag af akkumulerede afskrivninger. Der afskrives ikke på grunde

Der foretages lineære afskrivninger baseret på aktivernes forventede brugstid efter følgende principper:

Vandværk	50 år
Boringer	50 år
Maskiner	10 år
Ledningsnet	20 år

### Tilgodehavender

Tilgodehavender værdiansættes til nominel værdi. Værdien reduceres med nedskrivning til imødegåelse af tab.

### Underdækning

Underdækning er et udtryk for, at vandværket har haft mindre indtægter end krævet i forhold til hvile i sig selv"-princippet. Posten reguleres hvert år med årets over- eller underdækning (se også afsnittet "nettoomsætning").

### Værdipapirer

Værdipapirer omfatter børsnoterede obligationer, optaget til statusdagens kursværdi.

## **Egenkapital**

Side 6

"Egenkapital bruges kun i forbindelse med indbetaling af andelskapital - ellers bruger vandværket kun begrebet over-/underdækning.

## **Overdækning**

Overdækning er et udtryk for, at vandværket har haft større indtægter end krævet i forhold til hvile i sig selv"-princippet. Posten reguleres hvert år med årets over- eller underdækning (se også afsnittet "nettoomsætning").

## **Prioritetsgæld**

Prioritetsgæld indregnes ved låneoptagelsen til kostpris, svarende til det modtagne provenu efter fradrag af afholdte transaktionsomkostninger. I efterfølgende perioder værdiansættes prioritetsgælden til amortiseret kostpris svarende til den kapitaliserede værdi ved anvendelse af den effektive rente. Forskellen mellem provenuet og den nominelle værdi indregnes dermed i resultatopgørelsen over lånets løbetid,

Prioritetsgælden er således værdiansat til amortiseret kostpris, der for kontantlån svarer til lånets restgæld. For obligationslån svarer amortiseret kostpris til en restgæld, der opgøres som det oprindeligt modtagne provenu ved låneoptagelsen reduceret med betalte afdrag og korrigeret for en over afdragstiden foretagen afskrivning af lånets kurstab og låneomkostninger på optagelsestidspunktet.

## **Øvrige gældsforpligtelser**

Øvrige gældsforpligtelser værdiansættes til nominal værdi.

# Revisorpåtegning, Intern revisor

Som folkevalgte revisor for Hadbjerg Vandværk har vi revideret årsregnskabet for 1. januar til 31. december 2024. Revisionen er udført i overensstemmelse med almindelige anerkendte revisionsprincipper.

Årsregnskabet er aflagt i overensstemmelse med lovgivningens og vedtægternes krav til regnskabsaflæggelse, og giver efter vores opfattelse et retvisende billede af aktiver og passiver, den økonomiske stilling samt resultat.

Vores revision har ikke givet anledning til bemærkninger.

Hadbjerg den 22/2-2025 2025



Egon Bjerring



Jakob Lykke Jensen

## Resultatopgørelse for perioden 1. januar til 31. december 2024

	Note	<u>2024</u>	Budget 2024	<u>2023</u>
<b>Nettoomsætning</b>	1	826.013	682.850	767.909
Produktionsomkostninger	2	318.136	307.405	312.589
<b>Bruttoresultat</b>		<b>507.877</b>	<b>375.445</b>	<b>455.320</b>
Distributionsomkostninger	3	342.308	296.964	306.217
Administrationsomkostninger	4	173.828	181.550	155.684
<b>Resultat af primær drift</b>		<b>-8.259</b>	<b>-103.069</b>	<b>-6.581</b>
Andre driftsindtægter	5	5.745	5.000	5.245
<b>Resultat før finansielle poster</b>		<b>-2.514</b>	<b>-98.069</b>	<b>-1.336</b>
Finansielle indtægter	6	5.065	5.000	1.336
Finansielle omkostninger	7	2.551	0	0
<b>Årets resultat</b>		<b>0</b>	<b>-93.069</b>	<b>0</b>
Resultatdisponering		0		0
Overført resultat		0		0

	Note	2024	2023
<b>Aktiver</b>			
<b>Anlægsaktiver:</b>			
Vandværk	8	364.952	377.326
Boringer	8	384.804	396.288
Forsyningsledning	8	1.476.333	1.030.634
Maskiner	8	590.943	693.830
Erslev ledning	8	314.042	348.026
<b>Anlægsaktiver i alt</b>		<b>3.131.074</b>	<b>2.846.104</b>
<b>Omsætningsaktiver:</b>			
Debitorer	9	58.630	-117.679
<b>Tilgodehavende</b>		<b>58.630</b>	<b>-117.679</b>
Likvid beholdning:	10	3.718.272	2.151.914
<b>Omsætningsaktiver i alt</b>		<b>3.776.902</b>	<b>2.034.235</b>
<b>Aktiver i alt</b>		<b>6.907.976</b>	<b>4.880.339</b>
	Note	2024	2023
<b>Passiver</b>			
Overdækning	11	6.197.140	4.660.656
<b>Langfristet gældsforpligtelser</b>		<b>6.197.140</b>	<b>4.660.656</b>
Anden gæld	12	710.836	219.683
<b>Kortfristet gældsforpligtelser</b>		<b>710.836</b>	<b>219.683</b>
<b>Gældsforpligtelser i alt</b>		<b>6.907.976</b>	<b>4.880.339</b>
<b>Passiver i alt</b>		<b>6.907.976</b>	<b>4.880.339</b>

	<b>2024</b>	<b>2023</b>
<b>Note 1 Nettoomsætning</b>		
Fast afgift	169.510	223.296
Fast afgift Erslev	0	24.000
Salg af vand	368.946	286.495
Flyttegebyr, rykkergebyr og genåbningsgebyr	4.650	5.900
Tilslutningsbidrag	1.819.392	302.884
Overdækning/Underdækning. (- = Overdækning)	-1.536.485	-74.666
	<b>826.013</b>	<b>767.909</b>
<b>Note 2. Produktionsomkostninger</b>		
Køb af vand	0	14
Vedligeholdelse, bygninger	0	7.760
Vedligeholdelse, installationer og inventar	10.015	31.194
Vedligeholdelse, boringer	30.178	0
Tilsyn	32.500	0
El	70.428	107.481
- Elafgifter	-34.701	-15.710
Ejendomsskatter	19	0
Vandanalyser og Boringskontrol	27.236	20.303
Erstatninger	20.000	0
Vandafledningsafgift og renovation	531	607
Teknisk bistand og rådgivning	24.448	24.552
Forsikringer	10.737	9.643
Afskrivninger, boringer	11.484	11.484
Afskrivninger, vandværk	12.374	12.374
Afskrivninger, maskiner	102.887	102.887
	<b>318.136</b>	<b>312.589</b>
<b>Note 3. Distributionsomkostninger</b>		
Vedligeholdelse, ledningsnet	8.844	28.722
Andre udgifter	21.940	0
Teknisk bistand og rådgivning	7.289	9.058
Afskrivninger, Erslev ledningnet	33.984	33.984
Afskrivninger, ledningsnet	270.251	234.453
	<b>342.308</b>	<b>306.217</b>

	<b><u>2024</u></b>	<b><u>2023</u></b>
<b>Note 4. Administrationsomkostninger</b>		
Honorar Bestyrelse	65.000	65.000
Bestyrelsesmøder	13.123	11.566
Befordringsudgifter	0	895
Kursusudgifter	6.350	0
Annoncer	1.400	750
Porto	564	949
Gebyr	7.307	5.669
Kontorartikler og kontorinventar vedligeholdelse	647	299
Telefon & Internet	7.045	7.181
Kontingenter	9.722	9.568
Faglitteratur	1.020	975
Abonnementer	15.731	15.587
EDB Udgifter	7.939	832
Opkrævningsudgifter	6.841	6.286
Bogføringsudgifter	33.110	33.088
Forsikring Bestyrelse	2.369	2.125
Repræsentation	1.510	677
Generalforsamling	1.516	1.330
Tab på debitorer	-7.366	-7.093
	<b><u>173.828</u></b>	<b><u>155.684</u></b>
<b>Note 5. Andre driftsindtægter</b>		
Salg af måleraflæsningsoplysninger	5.714	5.245
Andre indtægter	31	0
	<b><u>5.745</u></b>	<b><u>5.245</u></b>
<b>Note 6. Finansielle indtægter</b>		
Renteindtægter, pengeinstitutter	5.065	1.336
	<b><u>5.065</u></b>	<b><u>1.336</u></b>
<b>Note 7. Finansielle omkostninger</b>		
Renteudgifter, pengeinstitut	2.551	0
	<b><u>2.551</u></b>	<b><u>0</u></b>

**Note 8. Materielle anlægsaktiver**

Anlægsaktiver	Vandværk	Boringer	Ledningsnet	Maskiner	Erslev ledning	EDB
Kostpris 01. januar	618.682	574.204	4.689.062	1.028.875	679.676	0
Tilgang	0	0	715.950	0	0	0
Afgang	0	0	0	0	0	0
Kostpris 31. december	618.682	574.204	5.405.012	1.028.875	679.676	0
Tidl afskrivninger	241.356	177.916	3.658.428	335.045	331.650	0
Årets afskrivninger	12.374	11.484	270.251	102.887	33.984	0
Værdi 31. december	<b>364.952</b>	<b>384.804</b>	<b>1.476.333</b>	<b>590.943</b>	<b>314.042</b>	<b>0</b>

**Note 9. Debitorer**

	<u>2024</u>	<u>2023</u>
Tilgodehavende ved forbrugerne pr. 31. december	58.630	-117.679
	<b>58.630</b>	<b>-117.679</b>

**Note 10. Likvid beholdning**

Nordea	2.941.719	1.376.261
Sparekassen Kronjylland	756.553	755.653
Sparekassen Kronjylland	20.000	20.000
	<b>3.718.272</b>	<b>2.151.914</b>

**Note 11. Overdækning**

Overdækning pr. 1. januar	4.030.052	3.955.387
Andet	630.603	630.603
Årets overdækning jfr. note 1	1.536.485	74.666
Overdækning pr. 31. december	<b>6.197.140</b>	<b>4.660.656</b>

**Note 12. Anden gæld**

Leverandører	205.181	0
Moms	299.486	31.360
Afgift ledningsført vand	206.169	157.681
Grundvandsbeskyttelse	0	30.642
	<b>710.836</b>	<b>219.683</b>

	<u>2024</u>	<u>2023</u>
Salg af vand	61.491 m <sup>3</sup>	57.299 m <sup>3</sup>
Oppumpet	67.283 m <sup>3</sup>	63.250 m <sup>3</sup>
Tab	5.792 m <sup>3</sup>	5.951 m <sup>3</sup>
-10%	0 m <sup>3</sup>	0 m <sup>3</sup>
Tab i alt	5.792 m <sup>3</sup>	5.951 m <sup>3</sup>
Tab i %	8,61 %	9,41 %

